





NPO法人おけすとら・ぴっと ライフパートナー

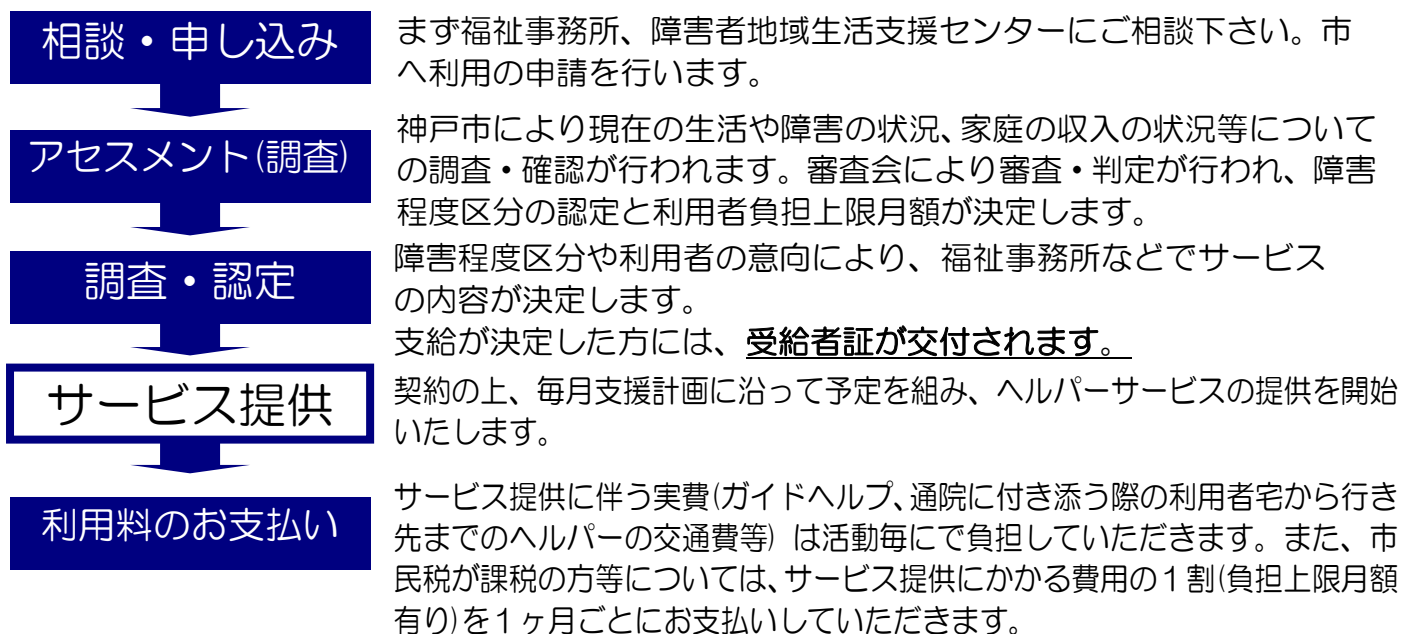
おけぴ

私たち「ライフパートナーおけぴ」は余暇の支援、生活の支援を提供し障がいをお持ちの方々およびご家族の“豊かで安心な暮らし”をサポートいたします。

●「おけぴ」では以下のサービスが利用できます●

 <p>移動支援 (ガイドヘルプ)</p>	<p><u>社会生活上必要不可欠な外出または余暇活動等の社会参加のための外出のお手伝いをいたします</u></p> <p>たとえば、本人がプールや遊園地などに遊びに行きたい時や、何かしたいことがあるとき、ヘルパーが付き添い安全に楽しく一緒に外出を楽しんでいただけます。また家族が用事等でご本人に付き添えないときに、ヘルパーが代わって付き添いいたします。</p>	
 <p>居宅介護 (ホームヘルプ)</p> 	<p>身体介護</p>	<p><u>ご家庭に訪問し、入浴や排泄、食事などのお手伝いをします</u></p> <p>入浴介助・排泄介助・食事介助・着脱介助・通院介助など</p>
	<p>家事援助</p>	<p><u>ご家庭に訪問し、調理、洗濯、掃除などの生活の援助をお手伝いします</u></p>
 <p>重度訪問介護</p>	<p><u>肢体不自由で常時介護を要する方に生活全般にわたる援助・外出支援のお手伝いをします</u></p> <p>入浴、排泄、食事の介護、調理、洗濯、掃除等</p>	

● 初めのご利用までの流れ



● ご利用者さまのご負担額について

下記の表は利用するサービスの一割負担分の概算の料金になります。利用できる回数（時間）につきましては障害福祉サービス受給者証等に記載されている支給量（時間）に基づいて提供します。

負担額につきましては障害福祉サービス受給者証等に記載される「利用者負担上限月額」以上の負担はありません。利用者負担上限月額につきましては下記に説明しております。

負担料金		～30分	～1時間	～1時間半	以降30分ごと
移動支援	身体あり	271円	429円	480円	+80円
	身体なし	111円	211円	241円	+80円
居宅介護	身体介護・通院介助	260円	411円	598円	+85円
	家事援助・身体なし	107円	200円	280円	+72円
重度訪問介護		～1時間 194円	～2時間 386円	～3時間 579円	～4時間 772円
		以降12時間まで30分につき+90円			

※ 神戸市での概算の負担額です。詳しい利用料などは「おけび」へお問い合わせ下さい。

● 利用者負担上限月額について（神戸市 H25年10月現在）

区分	世帯の収入の状況		利用者負担上限月額
生活保護	生活保護受給世帯又は中国残留邦人支援法に基づく支援給付受給世帯		0円
低所得	市町村民税非課税世帯	障害者又は障害児の保護者の収入が年間80万円以下の方	
一般(A)	市町村民税課税世帯(市民税所得割16万円未満の障害者)		9,300円
	市町村民税課税世帯(市民税所得割28万円未満の障害児)		4,600円
一般(B)	市民税が課税の世帯で、「一般(A)」に該当しない方		37,200円

成人の障害者について、月額負担上限額を算定する際の所得区分を「個人単位」を基本とし、18歳以上（入所施設利用者は20歳以上）の障害者については、本人と配偶者のみの所得及び資産で判断します。したがって、世帯構成員に異動がなくても月額負担上限額が見直される方がいます。

また、障害児世帯について、負担軽減の対象範囲を市民税所得割28万円まで拡大しました。

神戸市 「居宅介護・重度訪問介護・移動支援パンフレット」

<http://www.city.kobe.lg.jp/life/community/handicap/seido/idousienpamph.pdf>

● 詳しいことは「おけび」へご相談下さい! ●

078-578-6880

〒652-0898 神戸市兵庫区駅前通4-2-13

NPO 法人おけすとら・ぴっと

ライフパートナーおけび

TEL&FAX:078-578-6880

居宅介護:2810500344

移動支援:2860510276

重度障害児(者)入院時コミュニケーション支援

:2860570072